

คะแนนที่ 4-5 (รอบ 5 เดือนแรก)

<https://shorturl.asia/ieHEO> ไฟล์ภาพ รายงานการประชุมสำนัก ว. กรณี Link หลักฐานมีการปัญหาอันเนื่องมาจากเว็บไซต์มีความผิดพลาด เพื่อเป็นการยืนยัน
 การกำกับติดตามการดำเนินงานตัวชี้วัดตามคำรับรองการปฏิบัติราชการของสำนักอนามัยสิ่งแวดล้อม ปีงบประมาณ พ.ศ.2569 ประจำปีเดือน **กุมภาพันธ์ 2569**
 การรายงานความก้าวหน้าการดำเนินงานตัวชี้วัดฯ ปีงบประมาณ พ.ศ.2569 ในระบบ DOC ของสำนักอนามัยสิ่งแวดล้อม

ลำดับ	คลิก KPI ... (ที่จะไปหน้ารายละเอียดความก้าวหน้าแต่ละ KPI) ชื่อตัวชี้วัด	คะแนน เต็ม
1	KPI 3.30 โรงแรมและแหล่งท่องเที่ยวจัดการอนามัยสิ่งแวดล้อมได้ตามมาตรฐานที่กำหนด (คะแนนที่ 5 รับผลร่วมกับ สอน.) กลุ่ม (กม.) 	5
2	KPI 3.31 แหล่งกำเนิดมลพิษยึดติดเชื่อมจัดการมลพิษยึดติดเชื่อมผ่านระบบบริหารจัดการมลพิษยึดติดเชื่อมของประเทศ (E-Manifest) กลุ่ม (สส..) 	5
3	KPI 3.32 โรงพยาบาลที่พัฒนาอนามัยสิ่งแวดล้อมได้ตามเกณฑ์ GREEN & CLEAN Hospital ระดับมาตรฐานขึ้นไป และระดับท้าทาย (สำนัก ว.) (กอด joint กับ สว.) กลุ่ม (สส.) 	5
4	KPI 3.33 องค์กรปกครองส่วนท้องถิ่นยกระดับการให้บริการสาธารณะด้านอนามัยสิ่งแวดล้อมผ่านมาตรฐาน (สำนัก ว.) กลุ่ม (สส.) 	5
5	KPI 3.34 ร้อยละขององค์กรปกครองส่วนท้องถิ่น (เทศบาลนคร/เทศบาลเมือง) มีการจัดการสิ่งปฏิกูลตามกฎหมาย (สำนัก ว.) กลุ่ม (สส.) 	5
6	KPI 2.1 ระดับความสำเร็จของการดำเนินงานคุณธรรมและความโปร่งใส (ITA) กลุ่ม (อก./รศ) 	5
7	KPI 2.2 ร้อยละของการเบิกจ่ายงบประมาณ กลุ่ม (ยพ.) 	5
8	KPI 2.3 ประสิทธิภาพการบริหารจัดการแผนและผลการปฏิบัติการระดับหน่วยงาน ประจำปีงบประมาณ พ.ศ. 2569 กลุ่ม (ยพ.) 	5
คะแนนที่ได้		

KPI 3.30 โรงแรมและแหล่งท่องเที่ยวจัดการอนามัยสิ่งแวดล้อมได้ตามมาตรฐานที่กำหนด (รับผลคะแนนที่ 5 ร่วมกับ สอน.)

แผนการดำเนินงานตัวชี้วัด

เริ่มต้น

สิ้นสุด

ความก้าวหน้าการดำเนินงานตัวชี้วัด

Link หลักฐาน

รอบ 5 เดือนแรก

คะแนนที่ 3 มีการติดตามและประเมินผลการดำเนินงาน (1.0)

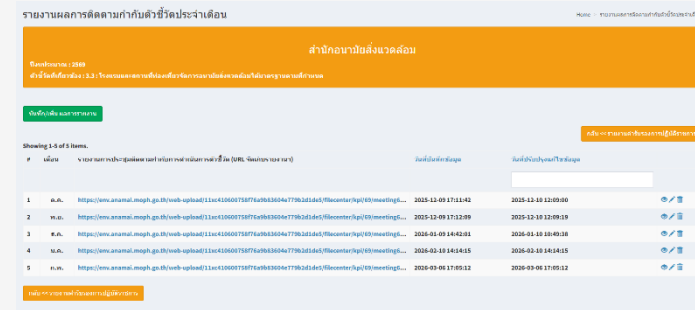
มีรายงานการติดตามการดำเนินงานตัวชี้วัดตามคำรับรองฯ ทุกเดือน และนำขึ้นเว็บไซต์

เดือน	1	2	3	4	5
คะแนน	0.2	0.4	0.6	0.8	1

ของหน่วยงาน โดยนำลิงก์มาใส่ในระบบรายงาน (DOC) ภายในวันที่ 10 ของเดือนถัดไป

หมายเหตุ : หากเกินระยะเวลาที่กำหนด ถือว่าไม่มีรายงานในเดือนนั้น

กพร. ให้คะแนน (1.0)



คะแนนที่ 4-5 Outcome ผลลัพธ์ตรงเป้าหมายเป็นสัดส่วนตามระยะเวลา (2.0)

- รายงานผลการดำเนินงานในระบบ DOC ในหัวข้อ “ผลการดำเนินงานของตัวชี้วัด” (สูตรคิดคะแนน ผลงาน/เป้าหมายx คะแนน)

ผลการดำเนินงาน (2.0)

- 1) โรงแรม 221 แห่ง สมัครเข้ารับการประเมิน ตามมาตรฐานฯ (1 คะแนน) ผลการดำเนินงาน 366 แห่ง
- 2) แหล่งท่องเที่ยว 39 แห่ง สมัครเข้ารับการประเมินตามมาตรฐานฯ (1 คะแนน) ผลการดำเนินงาน 178 แห่ง

Link : https://env.anamai.moph.go.th/web-upload/11xc410600758f76a9b83604e779b2d1de5/filecenter/kpi/69/3.30/First5MonthsScore5KPI3.30GH_H_GHA.pdf?t=1759464650

KPI 3.31 แหล่งกำเนิดมลพิษยุติหรือจัดการมลพิษยุติหรือผ่านระบบบริหารจัดการมลพิษยุติหรือของประเทศ (E-Manifest)

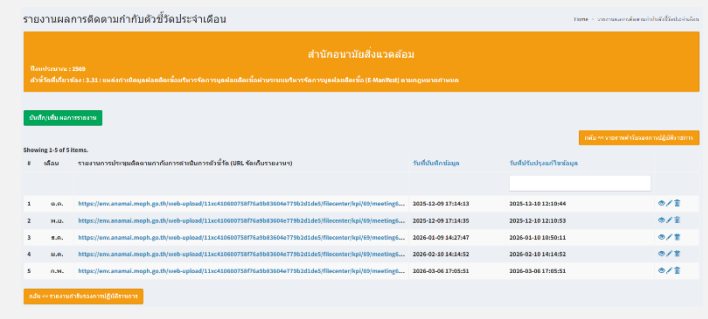
แผนการดำเนินงานตัวชี้วัด	เป้าหมาย	เริ่มต้น	สิ้นสุด	ความก้าวหน้าการดำเนินงานตัวชี้วัด	Link หลักฐาน
--------------------------	----------	----------	---------	-----------------------------------	--------------

รอบ 5 เดือนแรก

คะแนนที่ 3 มีการติดตามและประเมินผลการดำเนินงาน (1.0)
 มีรายงานการติดตามการดำเนินงานตัวชี้วัดตามคำรับรองฯ ทุกเดือน และนำขึ้นเว็บไซต์ของหน่วยงาน โดยนำลิงก์มาใส่ในระบบรายงาน (DOC) ภายในวันที่ 10 ของเดือนถัดไป
หมายเหตุ : หากเกินระยะเวลาที่กำหนดถือว่าไม่มีรายงานในเดือนนั้น

เดือน	1	2	3	4	5
คะแนน	0.2	0.4	0.6	0.8	1

กพร. ให้คะแนน (1.0)



รายงานผลการติดตามกำกับตัวชี้วัดประจำเดือน

สำนักอนามัยสิ่งแวดล้อม

วันที่ขึ้นระบบ : 2569
 ส่วนที่รับผิดชอบ : 2.31. องค์กรปกครองส่วนท้องถิ่น/หน่วยงานของรัฐ/ภาคเอกชน/ภาคประชาสังคม (E-Manifest) ของกรุงเทพมหานคร

คลิกเพื่อดูเอกสารแนบ

Showing 1 of 5 items.

#	ชื่อ	รายงานประจำเดือนของหน่วยงาน (PDF, DOC, รูปภาพ ฯลฯ)	วันที่อัปเดตข้อมูล	วันที่ปิดระบบใช้งาน
1	น.น.	https://env.anamai.moph.go.th/web-upload/11xc410600758f76a9b83604e779b2d1de5/filecenter/kpi/69/3.31/First5MonthsScore4KPI3.31ClarifyingP...	2025-02-09 17:14:13	2025-03-18 13:10:44
2	น.น.	https://env.anamai.moph.go.th/web-upload/11xc410600758f76a9b83604e779b2d1de5/filecenter/kpi/69/3.31/First5MonthsScore4KPI3.31ClarifyingP...	2025-02-09 17:14:15	2025-03-18 13:10:53
3	น.น.	https://env.anamai.moph.go.th/web-upload/11xc410600758f76a9b83604e779b2d1de5/filecenter/kpi/69/3.31/First5MonthsScore4KPI3.31ClarifyingP...	2025-01-09 14:27:47	2025-01-18 10:50:11
4	น.น.	https://env.anamai.moph.go.th/web-upload/11xc410600758f76a9b83604e779b2d1de5/filecenter/kpi/69/3.31/First5MonthsScore4KPI3.31ClarifyingP...	2025-02-18 14:14:52	2025-02-18 14:14:52
5	น.น.	https://env.anamai.moph.go.th/web-upload/11xc410600758f76a9b83604e779b2d1de5/filecenter/kpi/69/3.31/First5MonthsScore4KPI3.31ClarifyingP...	2025-03-06 17:05:51	2025-03-06 17:05:51

คลิกเพื่อดูเอกสารแนบ

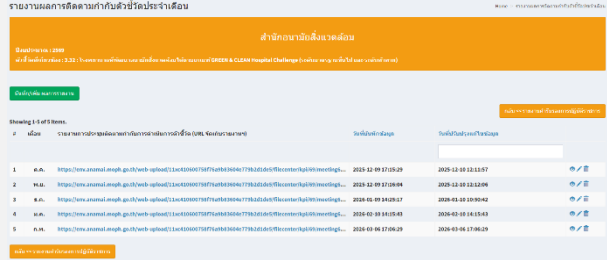
คะแนนที่ 4 Output ผลผลิตตรงตามเป้าหมายที่กำหนด (1.0)
 - รายงานผลการดำเนินงานในระบบ DOC ในหัวข้อ “ผลการดำเนินงานของตัวชี้วัด” (สูตรคิดคะแนน ผลงาน/เป้าหมายx คะแนน)

ผลการดำเนินงาน (1.0)
 > การใช้งานระบบ E-manifest มีความครอบคลุมประเภท แหล่งกำเนิดมลพิษยุติหรือตามกฎหมาย จำนวน 5 ประเภท (0.5 คะแนน) ได้แก่ 1. โรงพยาบาลของรัฐสังกัดกระทรวงสาธารณสุข 2. โรงพยาบาลของรัฐนอกสังกัดกระทรวงสาธารณสุข 3. โรงพยาบาลเอกชน 4. โรงพยาบาลส่งเสริมสุขภาพตำบล 5. ศูนย์บริการสาธารณสุข 6. โรงพยาบาลสัตว์ 7. คลินิกเอกชน ผลการดำเนินงาน 7 ประเภท
 Link : <https://env.anamai.moph.go.th/web-upload/11xc410600758f76a9b83604e779b2d1de5/filecenter/kpi/69/3.31/First5MonthsScore4KPI3.31ClarifyingProvidingSpeakersTrainersKnowledgeE-Manifest.pdf?t=1759463818>

คะแนนที่ 5 Outcome ผลลัพธ์ตรงเป้าหมายเป็นสัดส่วนตามระยะเวลา (2.0)
 - รายงานผลการดำเนินงานในระบบ DOC ในหัวข้อ “ผลการดำเนินงานของตัวชี้วัด” (สูตรคิดคะแนน ผลงาน/เป้าหมายx คะแนน)

ผลการดำเนินงาน (1.0)
 > ร้อยละ 80 (9,186 แห่ง) แหล่งกำเนิดมลพิษยุติหรือจัดการมลพิษยุติหรือผ่านระบบบริหารจัดการมลพิษยุติหรือของประเทศ (E-manifest) ผลการดำเนินงาน 85.06 (9,767 แห่ง)
 Link : <https://env.anamai.moph.go.th/web-upload/11xc410600758f76a9b83604e779b2d1de5/filecenter/kpi/69/3.31/First5MonthsScore5KPI3.31E-manifest.pdf?t=1759464698>

KPI 3.32 ร้อยละของโรงพยาบาลที่พัฒนาอนามัยสิ่งแวดล้อมได้ตามเกณฑ์ GREEN & CLEAN Hospital ระดับมาตรฐานขึ้นไป และระดับท้าทาย

แผนการดำเนินงานตัวชี้วัด	เป้าหมาย	เริ่มต้น	สิ้นสุด	ความก้าวหน้าการดำเนินงานตัวชี้วัด	Link หลักฐาน									
รอบ 5 เดือนแรก														
<p>คะแนนที่ 3 มีการติดตามและประเมินผลการดำเนินงาน (1.0)</p> <p>มีรายงานการติดตามการดำเนินงานตัวชี้วัดตามคำรับรองฯ ทุกเดือน และนำขึ้นเว็บไซต์ของหน่วยงาน โดยนำลิงก์มาใส่ในระบบรายงาน (DOC) ภายในวันที่ 10 ของเดือนถัดไป</p> <p>หมายเหตุ : หากเกินระยะเวลาที่กำหนดถือว่าไม่มีรายงานในเดือนนั้น</p> <table border="1" data-bbox="533 507 875 571"> <thead> <tr> <th>เดือน</th> <th>1</th> <th>2</th> <th>3</th> <th>4</th> <th>5</th> </tr> </thead> <tbody> <tr> <td>คะแนน</td> <td>0.2</td> <td>0.4</td> <td>0.6</td> <td>0.8</td> <td>1</td> </tr> </tbody> </table>	เดือน	1	2	3	4	5	คะแนน	0.2	0.4	0.6	0.8	1	<p>กพร. ให้คะแนน (1.0)</p> 	
เดือน	1	2	3	4	5									
คะแนน	0.2	0.4	0.6	0.8	1									
<p>คะแนนที่ 4 Output ผลผลิตตรงตามเป้าหมายที่กำหนด (1.0)</p> <p>- รายงานผลการดำเนินงานในระบบ DOC ในหัวข้อ “ผลการดำเนินงานของตัวชี้วัด” (สูตรคิดคะแนน ผลงาน/เป้าหมายx คะแนน)</p>	<p>ผลการดำเนินงาน (1.0)</p> <p>4.1 ภาศิเครือข่ายและบุคลากรเข้ารับการพัฒนาศักยภาพเกี่ยวกับการดำเนินงานพัฒนาอนามัยสิ่งแวดล้อมในสถานบริการการสาธารณสุขตามมาตรฐาน GREEN & CLEAN Hospital จำนวน 400 คน (0.5 คะแนน)</p> <p>➢ ผลการดำเนินงาน จำนวน 1,500 คน</p> <p>4.2 ร้อยละ 80 ของภาศิเครือข่ายและบุคลากรที่เข้ารับการพัฒนา ผ่านการพัฒนาศักยภาพเกี่ยวกับการดำเนินงานพัฒนาอนามัยสิ่งแวดล้อมในสถานบริการการสาธารณสุขตามมาตรฐาน GREEN & CLEAN Hospital (0.5 คะแนน)</p> <p>➢ ผลการดำเนินงาน ร้อยละ 88.65</p> <p>Link : https://env.anamai.moph.go.th/web-upload/11xc410600758f76a9b83604e779b2d1de5/filecenter/kpi/69/3.32/OutputReportScore4First5Months.pdf?t=1771683672</p>													
<p>คะแนนที่ 5 Outcome ผลลัพธ์ของตัวชี้วัด (1.0)</p> <p>5.1 ร้อยละ 76 (737แห่ง) ของโรงพยาบาลที่พัฒนาอนามัยสิ่งแวดล้อมได้ตามเกณฑ์ GREEN & CLEAN Hospital Challenge(ระดับมาตรฐานขึ้นไป) นับสะสม (0.5 คะแนน)</p> <p>5.2 ร้อยละ 5 (49 แห่ง) ของโรงพยาบาลที่พัฒนาอนามัยสิ่งแวดล้อมได้ตามเกณฑ์ GREEN & CLEAN Hospital Challenge(ระดับท้าทาย) นับสะสม (0.5 คะแนน)</p>	<p>ผลการดำเนินงาน (1.0)</p> <p>5.1) ผลการดำเนินงาน GCHC(ระดับมาตรฐานขึ้นไป) (0.5 คะแนน) ร้อยละ 94.93 (917 แห่ง)</p> <p>5.2) ผลการดำเนินงาน GCHC (ระดับท้าทาย)(0.5 คะแนน) ร้อยละ 15.42 (149 แห่ง)</p> <p>Link : https://env.anamai.moph.go.th/web-upload/11xc410600758f76a9b83604e779b2d1de5/filecenter/kpi/69/3.32/January69Activity8ResultsReportFeb69.pdf?t=1770893259</p>													

KPI 3.33 ร้อยละขององค์กรปกครองส่วนท้องถิ่นระดับการจัดบริการสาธารณะด้านอนามัยสิ่งแวดล้อมผ่านมาตรฐาน

แผนการดำเนินงานตัวชี้วัด	เป้าหมาย	เริ่มต้น	สิ้นสุด	ความก้าวหน้าการดำเนินงานตัวชี้วัด	Link หลักฐาน
--------------------------	----------	----------	---------	-----------------------------------	--------------

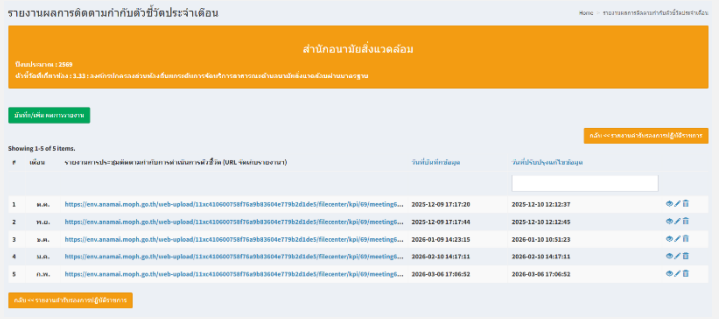
รอบ 5 เดือนแรก

คะแนนที่ 3 มีการติดตามและประเมินผลการดำเนินงาน (1.0)
 มีรายงานการติดตามการดำเนินงานตัวชี้วัดตามคำรับรองฯ ทุกเดือน และนำขึ้นเว็บไซต์ของหน่วยงาน โดยนำลิงก์มาใส่ในระบบรายงาน (DOC) ภายในวันที่ 10 ของเดือนถัดไป

หมายเหตุ : หากเกินระยะเวลาที่กำหนด ถือว่าไม่มีรายงานในเดือนนั้น

เดือน	1	2	3	4	5
คะแนน	0.2	0.4	0.6	0.8	1

กพร. ให้คะแนน (1.0)



#	เนื้อหา	วันที่	เวลา
1	ว.ส. https://env.anamai.moph.go.th/web-upload/11xc410600758f76a9b83604e779b2d1de5/filecenter/kpi/69/3.33/First5MonthsScore5KPI3.33EHA.pdf	2025-12-09 17:17:20	2025-12-10 12:12:37
2	พ.ส. https://env.anamai.moph.go.th/web-upload/11xc410600758f76a9b83604e779b2d1de5/filecenter/kpi/69/3.33/First5MonthsScore5KPI3.33EHA.pdf	2025-12-09 17:17:44	2025-12-10 12:12:45
3	ว.ส. https://env.anamai.moph.go.th/web-upload/11xc410600758f76a9b83604e779b2d1de5/filecenter/kpi/69/3.33/First5MonthsScore5KPI3.33EHA.pdf	2024-01-09 14:23:15	2024-01-10 10:51:23
4	ว.ส. https://env.anamai.moph.go.th/web-upload/11xc410600758f76a9b83604e779b2d1de5/filecenter/kpi/69/3.33/First5MonthsScore5KPI3.33EHA.pdf	2024-03-10 14:17:11	2024-03-10 14:17:11
5	ก.ส. https://env.anamai.moph.go.th/web-upload/11xc410600758f76a9b83604e779b2d1de5/filecenter/kpi/69/3.33/First5MonthsScore5KPI3.33EHA.pdf	2024-03-08 17:06:52	2024-03-08 17:06:52

คะแนนที่ 4 Output ผลผลิตตรงตามเป้าหมายที่กำหนด (1.0)
 - รายงานผลการดำเนินงานในระบบ DOC ในหัวข้อ “ผลการดำเนินงานของตัวชี้วัด” (สูตรคิดคะแนน ผลงาน/เป้าหมายx คะแนน)

ผลการดำเนินงาน (1.0)

4.1 ผู้ปฏิบัติงานที่ได้รับการอบรมแนวทางการขับเคลื่อนและการประเมินคุณภาพระบบบริการอนามัยสิ่งแวดล้อมขององค์กรปกครองส่วนท้องถิ่น จำนวน 500 คน (0.5 คะแนน) **ผลการดำเนินงาน 2,491 คน**

4.2 ร้อยละ 80 ของผู้ปฏิบัติงานผ่านการอบรมแนวทางการขับเคลื่อนและการประเมินคุณภาพระบบบริการอนามัยสิ่งแวดล้อมขององค์กรปกครองส่วนท้องถิ่น (0.5 คะแนน) **ผลการดำเนินงาน ร้อยละ 84.39 (2,102 คน)**

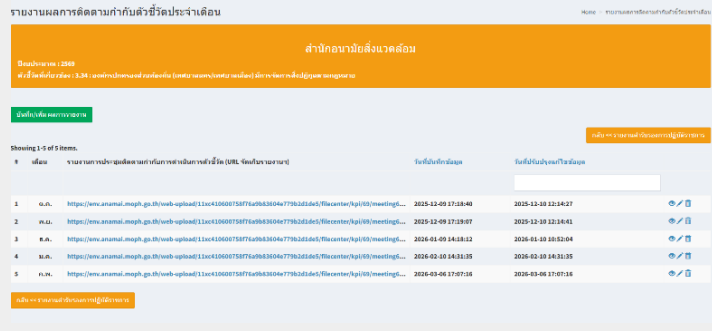
Link : <https://env.anamai.moph.go.th/web-upload/11xc410600758f76a9b83604e779b2d1de5/filecenter/kpi/69/3.33/First5MonthsScore5KPI3.33EHA.pdf?t=1759464954>

คะแนนที่ 5 Outcome ผลลัพธ์ของตัวชี้วัด (1.0)

สรุปผลการดำเนินงาน (1.0)

➤ ร้อยละ 10 ของอปท.สมัครเข้ารับการประเมินฯ **ผลการดำเนินงาน ร้อยละ 13.78 (1,071 แห่ง)**

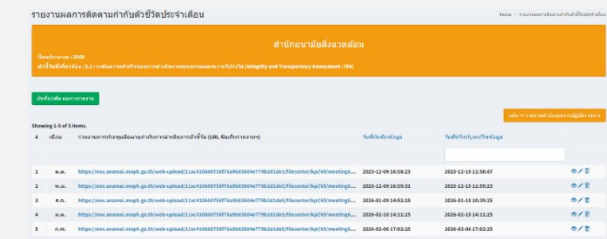
Link : <https://env.anamai.moph.go.th/web-upload/11xc410600758f76a9b83604e779b2d1de5/filecenter/kpi/69/3.33/First5MonthsScore5KPI3.33EHA.pdf?t=1759464954>

KPI 3.34 ร้อยละขององค์กรปกครองส่วนท้องถิ่น (เทศบาลนคร/เทศบาลเมือง) มีการจัดการสิ่งปฏิกูลตามกฎหมาย																	
แผนการดำเนินงานตัวชี้วัด	เป้าหมาย	เริ่มต้น	สิ้นสุด	ความก้าวหน้าการดำเนินงานตัวชี้วัด	Link หลักฐาน												
รอบ 5 เดือนแรก																	
<p>คะแนนที่ 3 มีการติดตามและประเมินผลการดำเนินงาน (1.0)</p> <p>มีรายงานการติดตามการดำเนินงานตัวชี้วัดตามคำรับรองฯ ทุกเดือน และนำขึ้นเว็บไซต์ของหน่วยงาน โดยนำลิงก์มาใส่ในระบบรายงาน (DOC) ภายในวันที่ 10 ของเดือนถัดไป</p> <p>หมายเหตุ : หากเกินระยะเวลาที่กำหนด ถือว่าไม่มีรายงานในเดือนนั้น</p> <table border="1"> <tr> <td>เดือน</td> <td>1</td> <td>2</td> <td>3</td> <td>4</td> <td>5</td> </tr> <tr> <td>คะแนน</td> <td>0.2</td> <td>0.4</td> <td>0.6</td> <td>0.8</td> <td>1</td> </tr> </table>			เดือน	1	2	3	4	5	คะแนน	0.2	0.4	0.6	0.8	1	<p>กพร. ให้คะแนน (1.0)</p> 		
เดือน	1	2	3	4	5												
คะแนน	0.2	0.4	0.6	0.8	1												
<p>คะแนนที่ 4 Output ผลผลิตตรงตามเป้าหมายที่กำหนด (1.0)</p> <p>- รายงานผลการดำเนินงานในระบบ DOC ในหัวข้อ “ผลการดำเนินงานของตัวชี้วัด” (สูตรคิดคะแนน ผลงาน/เป้าหมายx คะแนน)</p>			<p>ผลการดำเนินงาน (1.0)</p> <p>➢ ร้อยละ 80 ของกลุ่มเป้าหมาย (เทศบาลนคร/เทศบาลเมือง) ได้รับการชี้แจงหรือการสนับสนุนในการดำเนินการจัดการสิ่งปฏิกูล ผลการดำเนินงาน ร้อยละ 81.78 (184 แห่ง)</p> <p>Link: https://env.anamai.moph.go.th/web-upload/11xc410600758f76a9b83604e779b2d1de5/filecenter/kpi/69/3.34/First5MonthsScore4KPI3.34ClarifyingAndProvidingTrainersKnowledgeMatterWasteManagement.pdf?t=1759464475</p>														
<p>คะแนนที่ 5 Outcome ผลลัพธ์ของตัวชี้วัด (1.0)</p>			<p>สรุปผลการดำเนินงาน (1.0)</p> <p>➢ องค์กรปกครองส่วนท้องถิ่น (เทศบาลนคร/เทศบาลเมือง) มีการจัดการสิ่งปฏิกูลตามกฎหมาย ร้อยละ 60 (135 แห่ง) ผลการดำเนินงาน ร้อยละ 69.78 (157 แห่ง)</p> <p>Link : https://env.anamai.moph.go.th/web-upload/11xc410600758f76a9b83604e779b2d1de5/filecenter/kpi/69/3.34/First5MonthsScore5KPI3.34WasteManagement.pdf?t=1759465029</p>														

การกำกับติดตามการดำเนินงานตัวชี้วัดตามคำรับรองการปฏิบัติราชการของสำนักงอนามัยสิ่งแวดล้อม ปีงบประมาณ พ.ศ.2569 ประจำเดือน (กุมภาพันธ์ 2568) (กุมภาพันธ์ 2568)

แผนขับเคลื่อนการดำเนินงานตัวชี้วัดที่ 2.1 ระดับความสำเร็จของการดำเนินงานคุณธรรมและความโปร่งใส (ITA) ของสำนักงอนามัยสิ่งแวดล้อม

มาตรการ	โครงการ/กิจกรรม	ตัวชี้วัด/ค่าเป้าหมาย		ผู้รับผิดชอบ	งบ ประมาณ	ระยะเวลาดำเนินการ			
		ผลลัพธ์ เชิง ปริมาณ	ผลลัพธ์ เชิง คุณภาพ			ไตรมาส 1 (ต.ค - ธ.ค. 68)	ไตรมาส 2 (ม.ค.- มี.ค. 69)	ไตรมาส 3 (เม.ย. - มิ.ย. 69)	ไตรมาส 4 (ก.ค. - ก.ย. 69)
P: <u>Partnership</u> สร้างความร่วมมือ A: <u>Advocate</u> มีมาตรการและนโยบาย	1. ทบทวนและวิเคราะห์ผลการประเมินคุณธรรมและความโปร่งใสในการดำเนินงาน (ITA) ของสำนักงอนามัยสิ่งแวดล้อม	✓	✓	กลุ่ม อก./ คณะทำงาน	-	(ต.ค.)	(มี.ค.)		
	2. กำหนดมาตรการ และแผนการขับเคลื่อนเพื่อปิด GAP (IIT/EIT/OIT)	✓	✓	กลุ่ม อก./ จนท.ทุกคน	-	(ต.ค.)	(มี.ค.)		
	3. ประกาศนโยบายขับเคลื่อนองค์กรคุณธรรม (ด้านการปฏิบัติงานที่โปร่งใสเป็นธรรม)	✓	✓	กลุ่ม อก./ คณะทำงาน	-	(พ.ย.)			
	4. สื่อสารชี้แจงบุคลากรในการดำเนินงานของสำนักงอนามัยสิ่งแวดล้อม คือ 1) เรื่องขั้นตอนการยื่น/การนำทรัพย์สินของราชการ 2) มิติตามข้อคำถาม การประเมินคุณธรรมและความโปร่งใส (IIT) และ (EIT)		✓	กลุ่ม อก.	-	(ธ.ค.)	(ม.ค.)		
P: <u>Partnership</u> สร้างความร่วมมือ R : <u>Regulation</u> กฎระเบียบของทางราชการ I : <u>Investment</u> สนับสนุนการพัฒนาเทคโนโลยีมาใช้ในการขับเคลื่อนการดำเนินงานอย่างมีประสิทธิภาพ	5. ทบทวนและปรับปรุงทำเนียบผู้รับบริการและผู้มีส่วนได้ส่วนเสียของสำนักงอนามัยสิ่งแวดล้อม (EIT)		✓	กลุ่ม อก. C/SH	-	(ต.ค.)			
	6. การประเมินคุณธรรมและความโปร่งใสในการดำเนินงานของหน่วยงานภาครัฐ (ITA)	✓	✓	กลุ่ม อก. C/SH	-		(ก.พ.)		(ก.ค.)
R : <u>Regulation</u> กฎระเบียบของทางราชการ B : <u>Building capacity</u> เสริมสร้างทักษะความเชี่ยวชาญสนับสนุนองค์ความรู้ให้แก่เจ้าหน้าที่ทุกระดับ	7. การขับเคลื่อนและสนับสนุนการดำเนินงานคุณธรรมและความโปร่งใสในการดำเนินงานของหน่วยงานภาครัฐ (ITA) ของสำนักงอนามัยสิ่งแวดล้อม		✓	กลุ่ม อก./ คณะทำงาน	-		(ก.พ.)		(ก.ค.)
	8. จัดทำช่องทางเผยแพร่ข้อมูลข่าวสารที่หลากหลาย เช่น บอร์ดประชาสัมพันธ์ กลุ่มไลน์ Facebook website เป็นต้น		✓	กลุ่ม อก./ คณะทำงาน	-		(ก.พ.)		

มาตรการ	โครงการ/กิจกรรม	ตัวชี้วัด/ค่าเป้าหมาย		ผู้รับผิดชอบ	งบประมาณ	ระยะเวลาดำเนินการ				ผลการดำเนินงาน (แนบหลักฐาน)																								
		ผลลัพธ์เชิงปริมาณ	ผลลัพธ์เชิงคุณภาพ			ไตรมาส 1 (ต.ค. - ธ.ค. 68)	ไตรมาส 2 (ม.ค. - มี.ค. 69)	ไตรมาส 3 (เม.ย. - มิ.ย. 69)	ไตรมาส 4 (ก.ค. - ก.ย. 69)																									
รอบ 5 เดือนแรก																																		
<p>คะแนนที่ 3 มีการติดตามและประเมินผลการดำเนินงาน (1.0)</p> <p>มีรายงานการติดตามการดำเนินงานตัวชี้วัดตามคำรับรองฯ ทุกเดือน และนำขึ้นเว็บไซต์ของหน่วยงาน โดยนำลิงก์มาใส่ในระบบรายงาน (DOC) ภายในวันที่ 10 ของเดือนถัดไป</p> <p>หมายเหตุ : หากเกินระยะเวลาที่กำหนด ถือว่าไม่มีรายงานในเดือนนั้น</p> <table border="1"> <tr> <td>เดือน</td> <td>1</td> <td>2</td> <td>3</td> <td>4</td> <td>5</td> </tr> <tr> <td>คะแนน</td> <td>0.2</td> <td>0.4</td> <td>0.6</td> <td>0.8</td> <td>1</td> </tr> </table>						เดือน	1	2	3	4	5	คะแนน	0.2	0.4	0.6	0.8	1	<p>กพร. ให้คะแนน (1.0)</p> 																
เดือน	1	2	3	4	5																													
คะแนน	0.2	0.4	0.6	0.8	1																													
<p>คะแนนที่ 4 Output มีผลผลิตตรงตามเป้าหมายที่กำหนด (1.0)</p> <p>หมายเหตุ : คิดผลการดำเนินงานตามแผนขับเคลื่อนการดำเนินงานตัวชี้วัดโดยนำรายงานผลตามแบบฟอร์มฯ (เอกสารแนบ 2) ไปแนบในระบบ DOC ภายในวันที่ 10 มีนาคม 2568ในหัวข้อ "ผลการดำเนินงานของตัวชี้วัด"</p> <table border="1"> <tr> <td>ร้อยละผลดำเนินงาน</td> <td><60</td> <td>60 - 69.99</td> <td>70 - 79.99</td> <td>80 - 89.99</td> <td>90 - 100</td> </tr> <tr> <td>คะแนน</td> <td>0.2</td> <td>0.4</td> <td>0.6</td> <td>0.8</td> <td>1</td> </tr> </table>						ร้อยละผลดำเนินงาน	<60	60 - 69.99	70 - 79.99	80 - 89.99	90 - 100	คะแนน	0.2	0.4	0.6	0.8	1	<p>ผลการดำเนินงาน (1.0) กง จ.ให้คะแนน</p> <p>➢ คิดเป็นร้อยละ 100 ของผลการดำเนินงานตามแผนตัวชี้วัด ITA รอบ 5 เดือนแรก</p> <p>-รายงานผลการดำเนินงานตามแผนฯ รอบ 5 เดือนแรก พร้อมแนบเอกสาร/หลักฐานแสดงถึงการขับเคลื่อนงานเป็นไปตามแผนที่กำหนด เช่น URL/ภาพถ่าย/สำเนาหนังสือ/สรุป one page เป็นต้น</p> <p>Link : https://env.anamai.moph.go.th/web-upload/11xc410600758f76a9b83604e779b2d1de5/filecenter/kpi/69/2.1/First5monthsKPI2.1SummaryReportPlan%28ITA%29Score4.pdf?t=1760610321</p>																
ร้อยละผลดำเนินงาน	<60	60 - 69.99	70 - 79.99	80 - 89.99	90 - 100																													
คะแนน	0.2	0.4	0.6	0.8	1																													
<p>คะแนนที่ 5 Outcome ผลลัพธ์ของตัวชี้วัด (1.0)</p>						<p>สรุปผลการดำเนินงาน (1.0) กง จ.ให้คะแนน</p> <p>1. ผลประเมินระดับการรับรู้การดำเนินงานคุณธรรมความโปร่งใส ของผู้มีส่วนได้ส่วนเสียภายใน (IIT) ของหน่วยงาน ตารางค่าคะแนนผลการประเมิน IIT (0.4 คะแนน)</p> <table border="1"> <tr> <td>คะแนนประเมิน (IIT)</td> <td>80.00 - 84.99</td> <td>85.00 - 89.99</td> <td>90.00 - 94.99</td> <td>95.00 - 100</td> </tr> <tr> <td>คะแนน</td> <td>0.1</td> <td>0.2</td> <td>0.3</td> <td>0.4</td> </tr> </table> <p>2. ผลประเมินระดับการรับรู้การดำเนินงานคุณธรรมความโปร่งใสของผู้มีส่วนได้ส่วนเสียภายนอก (EIT) ของหน่วยงาน ตารางค่าคะแนนผลการประเมิน EIT (0.6 คะแนน)</p> <table border="1"> <tr> <td>คะแนนประเมิน (EIT)</td> <td>70.00 - 74.99</td> <td>75.00 - 79.99</td> <td>80.00 - 84.99</td> <td>85.00 - 89.99</td> <td>90.00 - 94.99</td> <td>95.00 - 100</td> </tr> <tr> <td>คะแนน</td> <td>0.1</td> <td>0.2</td> <td>0.3</td> <td>0.4</td> <td>0.5</td> <td>0.6</td> </tr> </table> <p>Link : https://env.anamai.moph.go.th/web-upload/11xc410600758f76a9b83604e779b2d1de5/filecenter/kpi/69/2.1/First5monthsKPI2.1SummaryReportPlan%28ITA%29Score5.1.pdf?t=1760610321</p>					คะแนนประเมิน (IIT)	80.00 - 84.99	85.00 - 89.99	90.00 - 94.99	95.00 - 100	คะแนน	0.1	0.2	0.3	0.4	คะแนนประเมิน (EIT)	70.00 - 74.99	75.00 - 79.99	80.00 - 84.99	85.00 - 89.99	90.00 - 94.99	95.00 - 100	คะแนน	0.1	0.2	0.3	0.4	0.5	0.6
คะแนนประเมิน (IIT)	80.00 - 84.99	85.00 - 89.99	90.00 - 94.99	95.00 - 100																														
คะแนน	0.1	0.2	0.3	0.4																														
คะแนนประเมิน (EIT)	70.00 - 74.99	75.00 - 79.99	80.00 - 84.99	85.00 - 89.99	90.00 - 94.99	95.00 - 100																												
คะแนน	0.1	0.2	0.3	0.4	0.5	0.6																												

KPI 2.2 ร้อยละของการเบิกจ่ายงบประมาณ									
แผนการดำเนินงานตัวชี้วัด	เป้าหมาย	เริ่มต้น	สิ้นสุด	ความก้าวหน้าการดำเนินงานตัวชี้วัด	Link หลักฐาน				
รอบ 5 เดือนแรก									
<p>คะแนนที่ 1-3 มีการติดตามและประเมินผลการดำเนินงาน (1.0)</p> <p>ร้อยละผลการเบิกจ่ายงบประมาณสะสมรายจ่ายประจำ (งบดำเนินงาน งบเงินอุดหนุน และงบรายจ่ายอื่น) ของหน่วยงาน ณ สิ้นไตรมาสที่ 1 เป็นไปตามเป้าหมายที่กรมอนามัยกำหนด ดังนี้</p> <p>หมายเหตุ : หากเกินระยะเวลาที่กำหนด ถือว่าไม่มีรายงานในเดือนนั้น</p>			<table border="1"> <thead> <tr> <th>ระยะเวลา</th> <th>คะแนนเต็ม</th> </tr> </thead> <tbody> <tr> <td>สิ้นไตรมาสที่ 1 (ธ.ค. 68)</td> <td>1.0000</td> </tr> </tbody> </table>	ระยะเวลา	คะแนนเต็ม	สิ้นไตรมาสที่ 1 (ธ.ค. 68)	1.0000	<p>ผลการดำเนินงาน (1.0) กองคลังให้คะแนน</p> <p>หน่วยงานดำเนินงานตามแผนปฏิบัติการ และมีผลการเบิกจ่ายงบประมาณสะสมของหน่วยงาน ณ สิ้นไตรมาสที่ 1 (ธ.ค. 68) จากระบบบริหารการเงินการคลังภาครัฐแบบอิเล็กทรอนิกส์ใหม่ (New GFMS Thai) เป็นไปตามเป้าหมายที่กรมอนามัยกำหนด หากมีร้อยละผลการเบิกจ่ายสะสมต่ำกว่าเป้าหมายที่กำหนดไว้ จะคำนวณคะแนนตามสัดส่วนของร้อยละผลการเบิกจ่ายที่หน่วยงานสามารถดำเนินการเบิกจ่ายได้</p>	
ระยะเวลา	คะแนนเต็ม								
สิ้นไตรมาสที่ 1 (ธ.ค. 68)	1.0000								
<p>คะแนนที่ 4 Output มีผลผลิตตรงตามเป้าหมายที่กำหนด (2.5000)</p> <p>ร้อยละผลการเบิกจ่ายงบประมาณสะสมของหน่วยงาน ณ วันสิ้นสุดของรอบประเมิน 5 เดือนแรก (ก.พ. 69) เป็นไปตามเป้าหมายที่กรมอนามัยกำหนดไว้ แยกเป็นรายจ่ายประจำและรายจ่ายลงทุน (ถ้ามี) ดังนี้</p>				<p>ผลการดำเนินงาน (2.5000) กองคลังให้คะแนน</p> <p>หน่วยงานมีร้อยละผลการเบิกจ่ายงบประมาณสะสมของหน่วยงาน ณ วันสิ้นสุดของรอบประเมิน 5 เดือนแรก (ก.พ. 69) จากระบบบริหารการเงินการคลังภาครัฐแบบอิเล็กทรอนิกส์ใหม่(New GFMS Thai) เป็นไปตามเป้าหมายที่กรมอนามัยกำหนด แยกเป็นรายจ่ายประจำและรายจ่ายลงทุน</p>					
<p>คะแนนที่ 5 Outcome ผลลัพธ์ของตัวชี้วัด (1.5000)</p> <p>ร้อยละผลการเบิกจ่ายงบประมาณสะสมในกรรมในวงนินงาน งบเงินหนุนงบรายจ่ายอื่น และงบลงทุน - กรณีมีงบลงทุน) ของหน่วยงาน เป็นไปตามเป้าหมายที่กรมอนามัยกำหนด ดังนี้</p>			<table border="1"> <thead> <tr> <th>ระยะเวลา</th> <th>คะแนนเต็ม</th> </tr> </thead> <tbody> <tr> <td>รอบ 5 เดือนแรก (ต.ค. 68 - ก.พ. 69)</td> <td>1.5000</td> </tr> </tbody> </table>	ระยะเวลา	คะแนนเต็ม	รอบ 5 เดือนแรก (ต.ค. 68 - ก.พ. 69)	1.5000	<p>สรุปผลการดำเนินงาน (1.5000) กองคลังให้คะแนน</p> <p>หน่วยงานมีร้อยละของผลการเบิกจ่ายสะสมจากระบบ New GFMS Thai ณ วันสิ้นสุดของรอบ 5 เดือนแรกในภาพรวม (ประกอบด้วย งบดำเนินงาน งบเงินอุดหนุนงบรายจ่ายอื่น และงบลงทุน-กรณีมีงบลงทุน) ตามเป้าหมายที่กรมอนามัยกำหนดหากมีร้อยละผลการเบิกจ่ายสะสมต่ำกว่าเป้าหมายที่กำหนดไว้ จะคำนวณคะแนนตามสัดส่วนของร้อยละผลการเบิกจ่าย ที่หน่วยงานสามารถดำเนินการเบิกจ่ายได้* รายจ่ายลงทุน กรณีงานก่อสร้างวงเงินตั้งแต่ 2,000,000 บาทขึ้นไป คำนวณคะแนนตามความก้าวหน้าของงวดงาน งวดเงิน *</p>	
ระยะเวลา	คะแนนเต็ม								
รอบ 5 เดือนแรก (ต.ค. 68 - ก.พ. 69)	1.5000								

KPI 2.3 ประสิทธิภาพการบริหารจัดการแผนและผลการปฏิบัติการระดับหน่วยงาน ประจำปีงบประมาณ พ.ศ. 2569

แผนการดำเนินงานตัวชี้วัด	เป้าหมาย	เริ่มต้น	สิ้นสุด	ความก้าวหน้าการดำเนินงานตัวชี้วัด	Link หลักฐาน													
รอบ 5 เดือนแรก																		
คะแนนที่ 1	กรณีที่ 1 หน่วยงานมีโครงการที่ได้รับการจัดสรรเงินนอกงบประมาณ ให้หน่วยงานเจ้าภาพหลักที่ได้รับการจัดสรรเงินนอกงบประมาณจัดทำรายละเอียดของโครงการได้แก่ชื่อโครงการ ระยะเวลาดำเนินการ และวงเงิน พร้อมระบุชื่อหน่วยงานเจ้าของงบประมาณตามแบบฟอร์มที่กำหนด จัดส่งแบบฟอร์มให้กองแผนงานภายในวันที่ 10 ธันวาคม 2568 (1.0)			ผลการดำเนินงาน (1.0) กองแผนงาน ให้คะแนน จากระบบ DOC4.0 /ทาง E-mail / ภายในระยะเวลาที่กำหนด • สำนัก ว.ส่งกองแผนรายงานเงินนอกงบประมาณ และปรับแผนใน DOC รอบที่ 1 ภายในวันที่ 10 ธ.ค.68 ทางไปรษณีย์อิเล็กทรอนิกส์ planningpolicy@anamai.mail.go.th Link : https://env.anamai.moph.go.th/web-upload/11xc410600758f76a9b83604e779b2d1de5/filecenter/kpi/69/2.3/01Money10Dem68.pdf														
คะแนนที่ 2	จัดทำกรนำเข้าข้อมูลในระบบ DOC4.0 ครบถ้วน (1.0)			ผลการดำเนินงาน (1.0) กองแผนงาน ให้คะแนน จากระบบ DOC4.0 กรณีที่ 1 หน่วยงานมีโครงการที่ได้รับการจัดสรรเงินนอกงบประมาณ ให้หน่วยงานเจ้าภาพหลักที่ได้รับการจัดสรรเงินนอกงบประมาณ มีการนำเข้าข้อมูลโครงการ/กิจกรรมในระบบ DOC4.0 ครบถ้วนทั้งแผนและงบประมาณ ภายในวันที่ 10 ธันวาคม 2568														
คะแนนที่ 3	มีการติดตามและประเมินผลการดำเนินงาน (1.0) โดยมีเงื่อนไขการคิดคะแนนเดือนละ 0.2 คะแนน ดังนี้ หมายเหตุ หากเกินระยะเวลาที่กำหนดถือว่าไม่มีรายงานในเดือนนั้น			สรุปผลการดำเนินงาน (1.0) กองแผนงาน ให้คะแนน จากระบบ DOC4.0 มีการรายงานการติดตามและประเมินผลการดำเนินงานตามตัวชี้วัดประสิทธิภาพการบริหารจัดการแผนและผลการปฏิบัติการระดับหน่วยงานฯ ในระบบ DOC4.0ทุกเดือน เช่น รายงานการประชุมของหน่วยงาน เป็นต้น โดยนำขึ้นเว็บไซต์ของหน่วยงาน และบันทึก URL ในระบบ DOC4.0 ภายในวันที่ 10 ของเดือนถัดไป														
		<table border="1"> <thead> <tr> <th>เดือน</th> <th>ต.ค.</th> <th>พ.ย.</th> <th>ธ.ค.</th> <th>ม.ค.</th> <th>ก.พ.</th> <th>รวม</th> </tr> </thead> <tbody> <tr> <td>คะแนน</td> <td>0.2</td> <td>0.2</td> <td>0.2</td> <td>0.2</td> <td>0.2</td> <td>1</td> </tr> </tbody> </table>	เดือน	ต.ค.	พ.ย.	ธ.ค.	ม.ค.	ก.พ.	รวม	คะแนน	0.2	0.2	0.2	0.2	0.2	1		
เดือน	ต.ค.	พ.ย.	ธ.ค.	ม.ค.	ก.พ.	รวม												
คะแนน	0.2	0.2	0.2	0.2	0.2	1												
คะแนนที่ 4	Output มีผลผลิตตรงตามเป้าหมายที่กำหนด (1.0)			ผลการดำเนินงาน (1.0) กองแผนงาน ให้คะแนน จากระบบ DOC4.0 หน่วยงานมีการรายงานผลการดำเนินงานตามแผนการปฏิบัติการฯ ในระบบ DOC4.0 ครบถ้วนทุกกิจกรรม ได้แก่ 1) การรายงานผลการเบิกจ่ายงบประมาณ และ 2) การรายงานผลผลิตการดำเนินงาน โดยตัดข้อมูล ณ วันที่ 28 กุมภาพันธ์ 2569														
คะแนนที่ 5	Outcome ผลลัพธ์ของตัวชี้วัด (1.0) ร้อยละประสิทธิภาพการบริหารจัดการแผนและผลการปฏิบัติการที่บรรลุเป้าหมายกิจกรรมตามรอบการประเมิน โดยมีเงื่อนไขการคิดคะแนนคิดตามสัดส่วน (ร้อยละ) ดังนี้			ผลการดำเนินงาน (1.0) กองแผนงาน ให้คะแนน จากระบบ DOC4.0 หน่วยงานมีการรายงานผลดำเนินงานครบถ้วนทุกเป้าหมายกิจกรรมอย่างต่อเนื่อง สม่าเสมอ มีประสิทธิภาพ โดยจะคิดสัดส่วนจำนวนเป้าหมายของกิจกรรมที่สามารถดำเนินการบรรลุเป้าหมาย ต่อจำนวนเป้าหมายของกิจกรรมทั้งหมด ของแต่ละหน่วยงานในแต่ละรอบการประเมินซึ่งติดตามข้อมูลผลการดำเนินงานตามเป้าหมายกิจกรรมจากระบบ DOC4.0 โดยตัดข้อมูล ณ วันที่ 28 กุมภาพันธ์ 2569														
		<table border="1"> <thead> <tr> <th>คะแนน</th> <th>0.2</th> <th>0.4</th> <th>0.6</th> <th>0.8</th> <th>1</th> </tr> </thead> <tbody> <tr> <td>ร้อยละ</td> <td>≤ 65.99</td> <td>66-69.99</td> <td>70-75.99</td> <td>76-79.99</td> <td>≥80</td> </tr> </tbody> </table>	คะแนน	0.2	0.4	0.6	0.8	1	ร้อยละ	≤ 65.99	66-69.99	70-75.99	76-79.99	≥80				
คะแนน	0.2	0.4	0.6	0.8	1													
ร้อยละ	≤ 65.99	66-69.99	70-75.99	76-79.99	≥80													